

# แบบฝึกเสริมทักษะ

การเรียนรู้คำศัพท์ภาษาอังกฤษ

กลุ่มสาระการเรียนรู้ภาษาต่างประเทศ

ชั้นประถมศึกษาปีที่ 6

เล่มที่ 1

## In My School




นางสาวสัจจะพร วิริยะจรรยา

ครูชำนาญการ

โรงเรียนไทยวัฒนาประชารัฐ อำเภอสีคิ้ว จังหวัดนครราชสีมา

สำนักงานเขตพื้นที่การศึกษาประถมศึกษานครราชสีมา เขต 4

สำนักงานคณะกรรมการการศึกษาขั้นพื้นฐาน กระทรวงศึกษาธิการ



## คำนำ

แบบฝึกเสริมทักษะการเรียนรู้คำศัพท์ภาษาอังกฤษ กลุ่มสาระการเรียนรู้ภาษาต่างประเทศ  
ชั้นประถมศึกษาปีที่ 6 ประกอบการจัดกิจกรรมการเรียนการสอน ตามหลักสูตรแกนกลาง  
การศึกษาขั้นพื้นฐาน พุทธศักราช 2551 กำหนดให้จัดการเรียนการสอนที่เน้นผู้เรียนเป็นสำคัญ  
นักเรียนจะได้ฝึกทักษะในด้านการอ่าน การเรียนรู้คำศัพท์ รวมถึงการแลกเปลี่ยนเรียนรู้ด้วยการ  
ทำงานเป็นกลุ่ม วิจารณ์ด้วยเหตุผลและฝึกปฏิบัติด้วยตนเอง

แบบฝึกเสริมทักษะการเรียนรู้คำศัพท์ภาษาอังกฤษ กลุ่มสาระการเรียนรู้ภาษาต่างประเทศ  
ชั้นประถมศึกษาปีที่ 6 ดังกล่าวมีทั้งหมด 8 เล่ม เล่มนี้คือ

เล่มที่ 1 In My School

หวังเป็นอย่างยิ่งว่าแบบฝึกเสริมทักษะการเรียนรู้คำศัพท์ภาษาอังกฤษนี้ จะอำนวยความสะดวก  
แก่นักเรียนและผู้สนใจ ซึ่งอาจยังมีข้อบกพร่องหรือข้อผิดพลาดอยู่บ้าง ข้าพเจ้ายินดีรับฟังข้อเสนอแนะและ  
คำวิจารณ์ พร้อมจะนำมาแก้ไขปรับปรุงให้มีความสมบูรณ์และถูกต้องยิ่งขึ้น

สัจจะพร วิริยะจรรยา

## สารบัญ

เรื่อง	หน้า
คำนำ.....	ก
สารบัญ.....	ข
แบบฝึกเสริมทักษะการเรียนรู้คำศัพท์ภาษาอังกฤษ กลุ่มสาระการเรียนรู้ภาษาต่างประเทศ ชั้นประถมศึกษาปีที่ 6 เล่มที่ 1 In My School.....	1
คำแนะนำการใช้.....	1
สาระสำคัญ/มาตรฐานการเรียนรู้/ตัวชี้วัด/จุดประสงค์การเรียนรู้.....	3
แบบทดสอบก่อนเรียน.....	4
บัตรความรู้.....	6
Exercise 1.....	7
Exercise 2.....	9
Exercise 3.....	11
Exercise 4.....	13
Exercise 5.....	14
Exercise 6.....	16
Exercise 7.....	17
แบบทดสอบหลังเรียน.....	19
บรรณานุกรม.....	21
ภาคผนวก.....	22
เฉลยแบบทดสอบก่อนเรียนและหลังเรียน.....	23
เฉลย Exercise 1 - Exercise 7.....	25

แบบฝึกเสริมทักษะการเรียนรู้คำศัพท์ภาษาอังกฤษ  
กลุ่มสาระการเรียนรู้ภาษาต่างประเทศ ชั้นประถมศึกษาปีที่ 6  
เล่มที่ 1 In My School

คำแนะนำการใช้

แบบฝึกเสริมทักษะการเรียนรู้คำศัพท์ภาษาอังกฤษ

คำแนะนำสำหรับครู

1. ครูควรศึกษาแบบฝึกเสริมทักษะการอ่านคิด วิเคราะห์คำศัพท์ให้ครบถ้วน
2. ให้นักเรียนทำแบบทดสอบก่อนเรียน เพื่อประเมินความรู้เดิม
3. แจ้งผลการเรียนรู้ที่คาดหวังให้นักเรียนทราบ
4. แบ่งนักเรียนเป็นกลุ่มๆละ 7 คน
5. มอบแบบฝึกเสริมทักษะให้หัวหน้ากลุ่มนำไปแจกแก่สมาชิกในกลุ่ม  
ทำในเวลาที่กำหนด 30 - 40 นาที
6. เมื่อครบกำหนดเวลา ให้นักเรียนเปลี่ยนแบบฝึกเสริมทักษะๆ กับเพื่อนในกลุ่ม  
สมาชิกแต่ละคนตรวจดูคำตอบที่เพื่อนตอบไว้ หากคิดว่าคำตอบไม่ถูกต้อง  
ให้ปรึกษากันและข้อความคิดเห็น จากสมาชิกคนอื่นในกลุ่มด้วย
7. ตัวแทนของแต่ละกลุ่มออกมานำเสนอคำตอบของกลุ่มตน
8. นักเรียนทุกคนทำแบบทดสอบหลังเรียน
9. ครูบันทึกคะแนนไว้เพื่อประเมินผลการพัฒนา



### คำแนะนำสำหรับนักเรียน

1. ทำแบบทดสอบจำนวน 10 ข้อ โดยใช้เวลา 10 นาที
2. นักเรียนศึกษาทบทวนคำศัพท์จากบัตรความรู้
3. ทำกิจกรรมในแบบฝึกเสริมทักษะด้วยความตั้งใจ 30 - 40 นาที
4. เมื่อครบกำหนดเวลา ให้นักเรียนเปลี่ยนแบบฝึกเสริมทักษะๆ กับเพื่อนกลุ่ม  
สมาชิกแต่ละคนตรวจดูคำตอบที่เพื่อนตอบไว้ หากคิดว่าคำตอบไม่ถูกต้อง  
ให้ปรึกษากันและขอความคิดเห็น จากสมาชิกอื่นในกลุ่มด้วย
5. ตัวแทนของแต่ละกลุ่มนำเสนอคำตอบของกลุ่มตน
6. นักเรียนทุกคนทำแบบทดสอบหลังเรียน เพื่อเปรียบเทียบ  
ความก้าวหน้าของตนเอง



### สาระสำคัญ

การเรียนรู้คำศัพท์ สถานที่ และห้องต่างๆ ในโรงเรียน ได้แก่ ห้องเรียน โรงอาหาร สนามเด็กเล่น ห้องปฏิบัติการทางภาษา ห้องธุรการ ห้องพยาบาล ห้องสมุด ห้องประชุม และห้องน้ำ เป็นต้น

### มาตรฐานการเรียนรู้/ตัวชี้วัด

#### สาระที่ 1 ภาษาเพื่อการสื่อสาร

มาตรฐาน ต 1.1 เข้าใจและตีความเรื่องที่ฟังและอ่านจากสื่อประเภทต่างๆ และแสดงความคิดเห็นอย่างมีเหตุผล

ตัวชี้วัดที่ ป6/1 ปฏิบัติตามคำสั่ง คำขอร้องและคำแนะนำที่ฟังหรืออ่าน

ตัวชี้วัดที่ ป6/2 อ่านออกเสียง ข้อความ นิทาน และบทกลอน ถูกต้องตามหลักการอ่าน

ตัวชี้วัดที่ ป6/3 เลือก/ระบุประโยค หรือข้อความสั้นๆ ตรงตามภาพ สัญลักษณ์ หรือเครื่องหมายการอ่าน

ตัวชี้วัดที่ ป6/4 บอกใจความสำคัญและตอบคำถามจากการฟังและอ่าน บทสนทนา นิทานง่ายๆ และเรื่องเล่า

### จุดประสงค์การเรียนรู้

1. นักเรียนสามารถอ่านและบอกความหมายของคำศัพท์ห้องต่างๆ ในโรงเรียน ได้ถูกต้อง
2. นักเรียนสามารถเข้าใจข้อความที่อ่าน เลือกใช้คำศัพท์ให้สอดคล้องกันได้อย่างถูกต้อง
3. นักเรียนสามารถใช้ภาษาอังกฤษตามสถานการณ์และรูปแบบต่างๆ ได้
4. นักเรียนสามารถทำงานร่วมกับผู้อื่นและยอมรับฟังความคิดเห็นของผู้อื่น

## แบบทดสอบก่อนเรียน (Pre Test)

### In My School

---

**Direction :** Choose the best answer in the answer sheet.

1. What are in the language lab ?

- a. bicycle
- b. radio and CD
- c. television
- d. b. and c.

2. John has a ball and rackets. He is going to the .....

- a. math
- b. music
- c. playground
- d. library

3. Ann has a dictionary and a notebook. She studies .....

- a. English
- b. Thai
- c. music
- d. math

4. It is 7.00 a.m. on Monday. Alice wears the white blouse and blue skirt. She has a bag in her hand. She is going to go to.....

- a. the cinema
- b. school
- c. the bank
- d. the post office

5. John likes to read. He often goes to the .....

- a. Thai
- b. music
- c. social studies
- d. library



6. ข้อใดไม่เข้าพวก

- a. radio
- b. canteen
- c. library
- d. classroom

7. ข้อใดมีเสียงสระ เหมือน “hall”

- a. play
- b. math
- c. old
- d. toy

8. ข้อใดสัมพันธ์กับ “blackboard”

- a. notebook
- b. pencil
- c. chalk
- d. chair

9. ข้อใดเป็นสัญลักษณ์ของ “classroom”

- a. chair
- b. ball
- c. blackboard and chalk
- d. radio and tape

10. At school, Annie is sick. She is in the .....

- a. library
- b. first aid room
- c. classroom
- d. playground

.....







บัตรความรู้  
In My School



คำศัพท์ที่เกี่ยวข้องกับห้องต่างๆในโรงเรียน



Classroom (n.)

ห้องเรียน

Canteen (n.)

โรงอาหาร

Playground (n.)

สนามเด็กเล่น

Language lab (n.)

ห้องปฏิบัติการทางภาษา

Principle's office (n.)

ห้องธุรการ

First aid room (n.)

ห้องพยาบาล

Library (n.)

ห้องสมุด

Hall (n.)

ห้องประชุม

Rest room (n.)

ห้องน้ำ



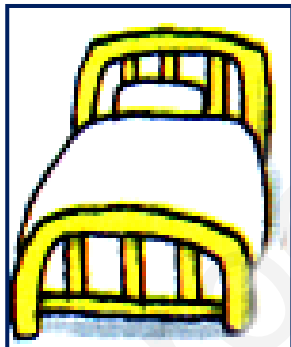
## Exercise 1

Name ..... Class. .... No. ....


.....

Direction : สิ่งต่อไปนี้ควรจะอยู่ที่ใดในโรงเรียน เลือกคำศัพท์ต่อไปนี้  
เติมลงในช่องว่าง ให้เหมาะสม

playground , first aid -room , language lab , rest room ,  
principal's office , library , career , hall , classroom , canteen



1. ....



2. ....



3. ....



4. ....



5. ....



6. ....




7. ....



8. ....



9. ....



10. ....



## Exercise 2



Name ..... Class. .... No. ....

.....

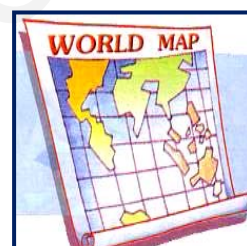
Direction : นักเรียนเหล่านี้อยู่ที่ใดในโรงเรียน เลือกคำศัพท์ให้ถูกต้อง

rest room , canteen , classroom

playground , first aid room , library


1. Ann and Andy looking at the world - maps.

They are in the .....



2. Winai has rackets and a tennis ball .

He is at the .....



3. Joe is reading some books.

He is in the .....



4. Pichit is sick.

He is in the .....



5. Robert is washing his hands and face.

He is in the ..... .



6. Kim is eating lunch.

She is in the ..... .



.....





### Exercise 3


Name ..... Class. .... No. ....

.....

Direction : อ่านข้อความต่อไปนี้ แล้วเลือกสถานที่เติมลงในช่องว่างให้เหมาะสม

language lab , library , canteen , classroom , hall  
playground , rest room , first aid room , principal's office

1.



We study English in the .....

2.



We can play baseball at the.....

3.



We can eat lunch in the .....

4.



We can see the show in the .....

5.



We can read the books and news  
in the .....

6.



We can sleep, when we are sick  
in the.....

7.



We can wash our hands and brush our teeth  
in the .....

8.



We can use head phone to listen English  
in the .....



### Exercise 4



Name ..... Class. .... No. ....

.....

**Direction :** คำใดไม่เข้าพวก นำคำนั้นไปเขียนไว้ในช่องด้านล่าง

- |                  |                 |            |              |
|------------------|-----------------|------------|--------------|
| 1. a. math       | b. science      | c. school  | d. music     |
| 2. a. classroom  | b. bicycle      | c. bus     | d. plane     |
| 3. a. notebook   | b. ruler        | c. pencil  | d. canteen   |
| 4. a. sister     | b. mother       | c. library | d. father    |
| 5. a. pink       | b. hall         | c. blue    | d. black     |
| 6. a. table      | b. chair        | c. rubber  | d. rest room |
| 7. a. playground | b. bird         | c. fish    | d. rabbit    |
| 8. a. apple      | b. language lab | c. orange  | d. mango     |

1.

5.

2.

6.

3.

7

4.

8.





### Exercise 5

Name ..... Class. .... No. ....

.....

**Direction :** อ่านข้อความต่อไปนี้ นักเรียนคิดว่าคนเหล่านี้จะไปที่ไหนได้  
เลือกคำตอบให้ถูกต้อง

1. Tom likes to read. He is in the.....

- a. language lab                      c. lemon
- b. library                              d. lion room




2. Adam likes to play football. He is at the.....

- a. pineapple                          c. playground
- b. photo                                d. picture



3. Sam is eating lunch. She is in the.....

- a. canteen                              c. calendar
- b. cartoon                              d. classroom



4. Annie is sick. She is in the.....

- a. first aid room                      c. classroom
- b. rest room                            d. principal office



5.




Tommy is washing his face.

He is in the..... .

- |              |                   |
|--------------|-------------------|
| a. classroom | c. library        |
| b. rest room | d. first aid room |

6.

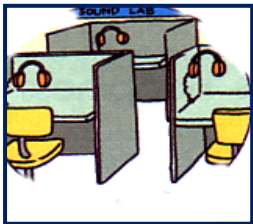


Jack and his friends are study.

They are in the ..... .

- |              |            |
|--------------|------------|
| a. classroom | c. library |
| b. rest room | d. canteen |

7.



We are listening English song.

We are in the ..... .

- |              |                     |
|--------------|---------------------|
| a. classroom | c. language lab     |
| b. rest room | d. principal office |

8.



You are watching the show.

You are in the ..... .

- |              |              |
|--------------|--------------|
| a. classroom | c. library   |
| b. hall      | d. rest room |



## Exercise 6



Name ..... Class. .... No. ....

.....

Direction : คนเหล่านี้หรือสิ่งนี้อยู่ที่ไหนในโรงเรียน ขีดเส้นโยงคำศัพท์กับภาพ



A.

1. library

2. hall




B.



C.

3. canteen

4. career



D.



E.

5. playground

6. rest room



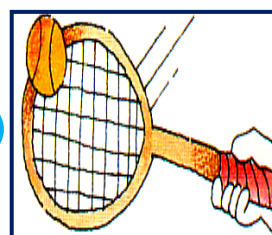
F.

584-352 = ?

G.

7. classroom

8. principal's office



H.



## Exercise 7

Name ..... Class. .... No. ....

.....

**Direction :** จงเรียงอักษรต่อไปนี้ ให้เป็นคำศัพท์ที่มีความหมายดังภาพ

ตัวอย่าง k b o o = book



1. l b i r a y r = .....




2. l a c s s o o r m = .....



3. c h s l o o = .....



4.



n c a e e n t

= .....

5.



l h a l

= .....


6.



l y p a g r o d u n

= .....

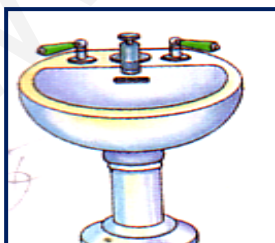
7.



l n a g u a e g l a b

= .....

8.



e s t r o o r m

= .....



## แบบทดสอบหลังเรียน (Post Test)

### In My School

---

**Direction :** Choose the best answer in the answer sheet.

1. What are in the language lab ?

- a. bicycle
- b. radio and CD
- c. television
- d. b. and c.

2. John has a ball and rackets. He is going to the .....

- a. math
- b. music
- c. playground
- d. library

3. Ann has a dictionary and a notebook. She studies .....

- a. English
- b. Thai
- c. music
- d. math

4. It is 7.00 a.m. on Monday. Alice wears the white blouse and blue skirt.

She has a bag in her hand. She is going to go to.....

- a. the cinema
- b. school
- c. the bank
- d. the post office

5. John likes to read. He often goes to the .....

- a. Thai
- b. music
- c. social studies
- d. library

6. ข้อใดไม่เข้าพวก

- a. radio
- b. canteen
- c. library
- d. classroom

7. ข้อใดมีเสียงสระ เหมือน “hall”

- a. play
- b. math
- c. old
- d. toy

8. ข้อใดสัมพันธ์กับ “blackboard”

- a. notebook
- b. pencil
- c. chalk
- d. chair

9. ข้อใดเป็นสัญลักษณ์ของ “classroom”

- a. chair
- b. ball
- c. blackboard and chalk
- d. radio and tape

10. At school, Annie is sick. She is in the .....

- a. library
- b. first aid room
- c. classroom
- d. playground

.....



## บรรณานุกรม

ปรียาพร อภิเดช, และคณะ. หนังสือเรียนสาระการเรียนรู้พื้นฐานภาษาอังกฤษ Student's book

New Say Hello 6. กรุงเทพมหานคร : บริษัท สำนักพิมพ์แม็ค, ม.ป.ป.

สกุลรัตน์ กุมาตาศ. พจนานุกรมภาพ Picture Dictionary. กรุงเทพมหานคร : ประสานมิตร, 2544.

Brown Sandra, Taylor Larry and Archer Alan. หนังสือเรียนสาระการเรียนรู้พื้นฐานภาษาอังกฤษ

Smart Kids 6. พิมพ์ครั้งที่ 5. อักษรเจริญทัศน์, ม.ป.ป.

Feldman Thea. รวมศัพท์ภาษาอังกฤษ 1000 คำ. กรุงเทพมหานคร : อักษรา ฟอรัคิตส์ จำกัด, 2547.

Feldman Thea, Benjamin Alan. พจนานุกรมภาพ อังกฤษ – ไทย. กรุงเทพมหานคร : นานมีบุ๊คส์  
พับลิเคชั่นส์, 2548.

Frazier Karen, และคนอื่นๆ . หนังสือเรียน Let's go Student Book 6. พิมพ์ครั้งที่ 2. Oxford  
University, 2000.

Methold Ken, และคนอื่นๆ . หนังสือเรียนสาระการเรียนรู้พื้นฐานภาษาอังกฤษ Gogo Loves English 6.  
กรุงเทพมหานคร : ไทยวัฒนาพานิช, 2548.

Zanatta Theresa. หนังสือเรียนสาระการเรียนรู้พื้นฐานภาษาอังกฤษ Zoom 6. กรุงเทพมหานคร :  
อักษรเจริญทัศน์, 2548.



ภาคผนวก

เฉลยแบบทดสอบก่อนเรียน – หลังเรียน

ข้อ	คำตอบ
1.	d
2.	c
3.	a
4.	b
5.	d
6.	a
7.	d
8.	c
9.	c
10.	b

### ឆ្លើយ Exercise 1 - Exercise 7

- Exercise 1**
- |                   |                       |
|-------------------|-----------------------|
| 1. first aid room | 2. principal's office |
| 3. playground     | 4. canteen            |
| 5. hall           | 6. classroom          |
| 7. career         | 8. language lab       |
| 9. rest room      | 10. library           |


- Exercise 2**
- |              |                   |
|--------------|-------------------|
| 1. classroom | 2. playground     |
| 3. library   | 4. first aid room |
| 5. rest room | 6. canteen        |


- Exercise 3**
- |              |                   |
|--------------|-------------------|
| 1. classroom | 2. playground     |
| 3. canteen   | 4. hall           |
| 5. library   | 6. first aid room |
| 7. rest room | 8. language lab   |


- Exercise 4**
- |                  |                    |
|------------------|--------------------|
| 1. c. school     | 2. a. classroom    |
| 3. d. canteen    | 4. c. library      |
| 5. b. hall       | 6. d. rest room    |
| 7. a. playground | 8. b. language lab |


- Exercise 5**
- |                    |                      |
|--------------------|----------------------|
| 1. b. library      | 2. c. playground     |
| 3. a. canteen      | 4. a. first aid room |
| 5. b. rest room    | 6. a. classroom      |
| 7. c. language lab | 8. b. hall           |


## Exercise 6


A. 

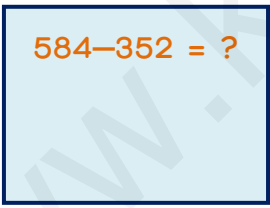
B. 


C. 

D. 

E. 

F. 

G. 

H. 

1. library

2. hall

3. canteen

4. career

5. playground

6. rest room

7. classroom

8. principal's office

## Exercise 7

1. library

2. classroom

3. school

4. canteen

5. hack

6. playground

7. language lab

8. rest room

กระดาษคำตอบแบบทดสอบก่อนเรียน

Answer Sheet Pre Test

Name ..... Class. .... No. ....

No.	Choices			
	a	b	c	d
1.				
2.				
3.				
4.				
5.				
6.				
7.				
8.				
9.				
10.				

กระดาษคำตอบแบบทดสอบหลังเรียน

Answer Sheet Post Test

Name ..... Class. .... No. ....

No.	Choices			
	a	b	c	d
1.				
2.				
3.				
4.				
5.				
6.				
7.				
8.				
9.				
10.				